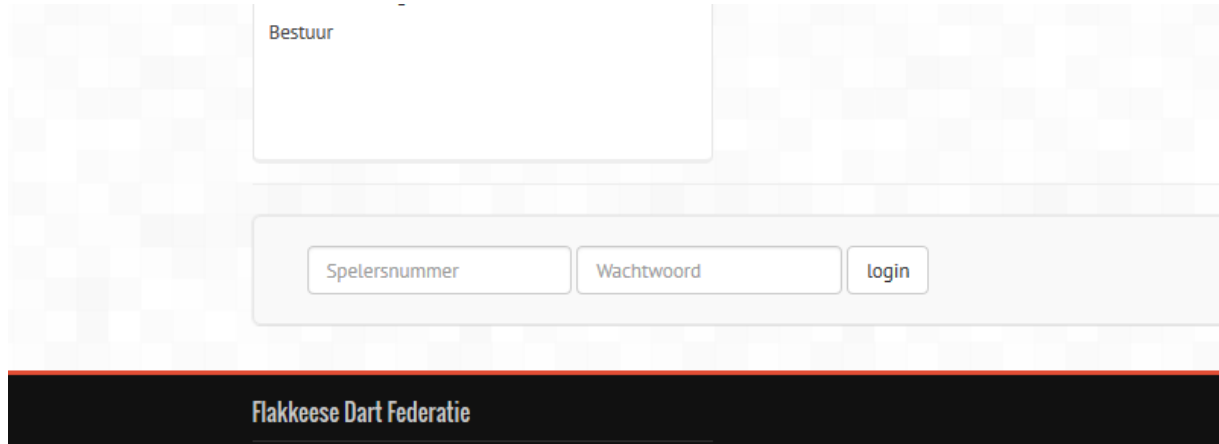


Uitleg inloggen op de website

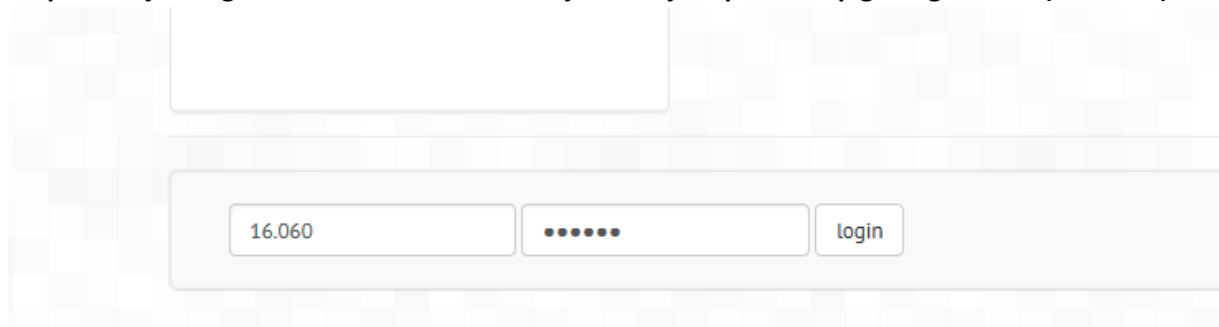
<http://www.flakkeedarts.nl>

Stap 1: Ga naar de website en scroll naar beneden totdat je de inlog tegenkomt (zie afb 1)



Afb 1

Stap 2: Vul je inlogcode en wachtwoord zoals je die in je captainsmap gekregen hebt.(zie afb 2)



Afb 2

Stap 3: Nadat je ingelogd bent zie je dit venster(zie afb 3)

Welkom: Sander van Oostenbrugge Aantal captains ingelogd: 1

Team: NieuwTech
Captain: Sander van Oostenbrugge

Beginpagina Uitslag invoeren Bekerwedstrijden Spelers gegevens wijzigen ▼ Uitloggen

Uitslagen speelweek

-	N.V.T.	0 - 0	●
-	N.V.T.	0 - 0	●
-	N.V.T.	0 - 0	●
-	N.V.T.	0 - 0	●

Stand

PL	Team	Gespeeld	Gewonnen	Verloren	Min	Totaal	Gem.
1	Dart Team Melissant	0	0	0		0	0
2	NieuwTech	0	0	0		0	0
3	Dartshop Kattestaart 1	0				0	0
4	De Daltons	0				0	0
-	-	-				-	-

Afb 3

Stap 4: Selecteer "Uitslag invoeren", je komt dan op de volgende pagina terecht(zie afb 4)

Team: NieuwTech
Captain: Sander van Oostenbrugge

Beginpagina Uitslag invoeren Bekerwedstrijden Spelers gegevens wijzigen ▼ Uitloggen

Divisie Ere

Huidige spelweek Verzette wedstrijd Verwerkt Bevestigen Wedstrijdleider

Spelweek 1	Spelweek 2	Spelweek 3	Spelweek 4	Spelweek 5	Spelweek 6	Spelweek 7	Spelweek 8
Spelweek 9	Spelweek 10	Spelweek 11	Spelweek 12	Spelweek 13	Spelweek 14		

Afb 4

Stap 5: Selecteer de speelweek van de wedstrijd die je in gaat vullen. (De kleuren boven de speelweken geven aan; **Lichtblauw** voor huidige speelweek(zie afb 4 hierboven), **Rood** voor verzette wedstrijd, **Groen** voor een verwerkte wedstrijd(beide partijen hebben de wedstrijd ingevuld/bevestigd), **Oranje** voor bevestigen(1 van de teams heb de score ingevuld en deze moet door het andere team nog bevestigd worden) en **Donkerblauw** is voor als een ingevulde uitslag geweigerd wordt en deze komt dan bij de wedstrijdleider terecht.

Heb je de speelweek geselecteerd(in dit voorbeeld **Speelweek 1 van Nieuwtech**), kom je op de invulpagina terecht (zie afb 5)

Dart Team Melissant				NieuwTech			
SINGLES							
Geen speler (0)	0	0	Geen speler (0)	Geen speler (0)	0	0	Geen speler (0)
Geen speler (0)	0	0	Geen speler (0)	Geen speler (0)	0	0	Geen speler (0)
Geen speler (0)	0	0	Geen speler (0)	Geen speler (0)	0	0	Geen speler (0)
Geen speler (0)	0	0	Geen speler (0)	Geen speler (0)	0	0	Geen speler (0)
KOPPELS							
Geen speler (0)	Geen speler (0)	0	0	Geen speler (0)	Geen speler (0)	0	0
Geen speler (0)	Geen speler (0)	0	0	Geen speler (0)	Geen speler (0)	0	0
Geen speler (0)	Geen speler (0)	0	0	Geen speler (0)	Geen speler (0)	0	0
Geen speler (0)	Geen speler (0)	0	0	Geen speler (0)	Geen speler (0)	0	0
TEAMRONDE							
Dart Team Melissant		0	0	NieuwTech			

Afb 5

Stap 6: Gebruik de “dropdown”-menus om de desbetreffende spelers te selecteren die gespeeld hebben(zie afb 6). Let goed op bij het invullen van de koppels). Vul hierbij de uitslagen in zoals op het wedstrijdformulier.

SINGLES							
Geen speler (0)	3	2	Arko Kot (16.049)	Geen speler (0)	0	0	Geen speler (0)
Arto in 't Veld (16.001)	0	0	Geen speler (0)	Geen speler (0)	0	0	Geen speler (0)
Frank van Engen (16.002)	0	0	Geen speler (0)	Geen speler (0)	0	0	Geen speler (0)
Johan Visbeen (16.003)	0	0	Geen speler (0)	Geen speler (0)	0	0	Geen speler (0)
Wim Bakelaar (16.004)	0	0	Geen speler (0)	Geen speler (0)	0	0	Geen speler (0)
Andreas Visbeen (16.005)	0	0	Geen speler (0)	Geen speler (0)	0	0	Geen speler (0)
Gerard Smits (16.006)	0	0	Geen speler (0)	Geen speler (0)	0	0	Geen speler (0)
Geen speler (0)	0	0	Geen speler (0)	Geen speler (0)	0	0	Geen speler (0)
KOPPELS							

Afb 6

Stap 7: Nadat alles ingevuld is bevestig je de eerste pagina door op de knop “Opslaan & 180/Hoogste finish invoeren te klikken(zie afb 7)

Dart Team Melissant	0	0	NieuwTech
<div style="background-color: #4CAF50; color: white; padding: 10px; display: inline-block; border-radius: 5px;">Opslaan & 180/Hoogste finish invoeren >>></div>			

Afb 7

Stap 8: Hierna kom je op de pagina om de 180-ers en Finishes in te voeren(zie afb 8)

The screenshot shows a web interface for adding a 180 or highest finish. At the top, there are navigation links: 'Beginpagina', 'Uitslag invoeren', 'Bekerwedstrijden', 'Spelers gegevens wijzigen', and 'Uitloggen'. The main heading is 'Wedstrijd Dart Team Melissant - NieuwTech'. Below it, the section is titled '180 / hoogstefinish toevoegen speelweek 1:'. There is a form with four fields: 'Speler' (a dropdown menu with 'Arto in 't Veld (16.001)' selected), '180' (a text input with '0'), 'Finish' (a text input with '0'), and 'Datum' (a date picker with '22-09-2016'). A green button labeled 'Speler toevoegen aan 180/hoogste finish lijst' is below the form. Underneath, there is a section titled 'Overzicht 180/Hoogste finish speelweek 1:' containing a table with columns: 'Naam', 'Team', 'Divisie', '180', 'Finish', 'Datum', and 'Verwijder'. Below the table are two buttons: 'Terug naar wedstrijdlijst' and 'Opstaan en naar overzicht'.

Afb 8

Stap 9: Je selecteert met het “dropdown” menu de desbetreffende speler, vult het aantal 180-ers totaal van deze speler in en de eventuele finish, of losstaande finish en geen 180-ers in en druk dan op de knop “Speler toevoegen aan 180/Hoogste finish lijst en verschijnt dan onderop de lijst “Overzicht 180/Hoogste finish speelweek 1” (zie afb 9)

Je kunt dus zo voor elke speler individueel toevoegen en controleren of alles erop staat. Heb je dit gedaan druk je rechts onderin op de knop “Opstaan en naar overzicht”

The screenshot shows the same interface as Afb 8, but now the 'Overzicht 180/Hoogste finish speelweek 1:' section contains a table with one row of data. The table has columns: 'Naam', 'Team', 'Divisie', '180', 'Finish', 'Datum', and 'Verwijder'. The row contains: '1', 'Arto in 't Veld', 'Dart Team Melissant', 'Ere', '1', '120', '22-09-2016', and a red button labeled 'verwijderen'. The '180' and 'Finish' fields in the form above are now filled with '1' and '120' respectively.

Afb 9

Stap 10: Je krijgt dan nu het overzicht te zien van wat er ingevuld is(zie afb 10)

Klopt dit allemaal druk je op de knop “Versturen uitslag en 180/Hoogste finish”

SINGLES						
	Arto in 't Veld (16.001)	3	2	Arko Kot (16.049)		
	Frank van Engen (16.002)	2	3	Maurice v/d Nieuwendijk (16.048)		
	Johan Visbeen (16.003)	2	3	Barry Jongejan (16.050)		
	Wim Bakelaar (16.004)	2	3	Xavier de Jong (16.051)		
KOPPELS						
	Arto in 't Veld (16.001) / Frank van Engen (16.002)	2	3	Maurice v/d Nieuwendijk (16.048) / Arko Kot (16.049)		
	Arto in 't Veld (16.001) / Frank van Engen (16.002)	2	3	Maurice v/d Nieuwendijk (16.048) / Arko Kot (16.049)		
	Johan Visbeen (16.003) / Wim Bakelaar (16.004)	2	3	Cretiënne Godschalk (16.052) / Xavier de Jong (16.051)		
	Johan Visbeen (16.003) / Wim Bakelaar (16.004)	2	3	Cretiënne Godschalk (16.052) / Xavier de Jong (16.051)		
TEAMRONDE						
	Dart Team Melissant	0	1	NieuwTech		
Overzicht 180/Hoogste finish speelweek 1:						
	Naam	Team	Divisie	180	Finish	Datum
1	Arto in 't Veld	Dart Team Melissant	Ere	1	120	22-09-2016

[Terug naar wedstrijdlst](#)
[Versturen uitslag en 180/Hoogste finish](#)

Afb 10

Stap 11: Je krijgt dan deze melding te zien(zie afb 12).

Team: NieuwTech
 Captain: Sander van Oostenbrugge

[Beginpagina](#)
[Uitslag invoeren](#)
[Bekerwedstrijden](#)
[Spelers gegevens wijzigen](#)
[Uitloggen](#)

Mail naar tegenstander is verstuurd.

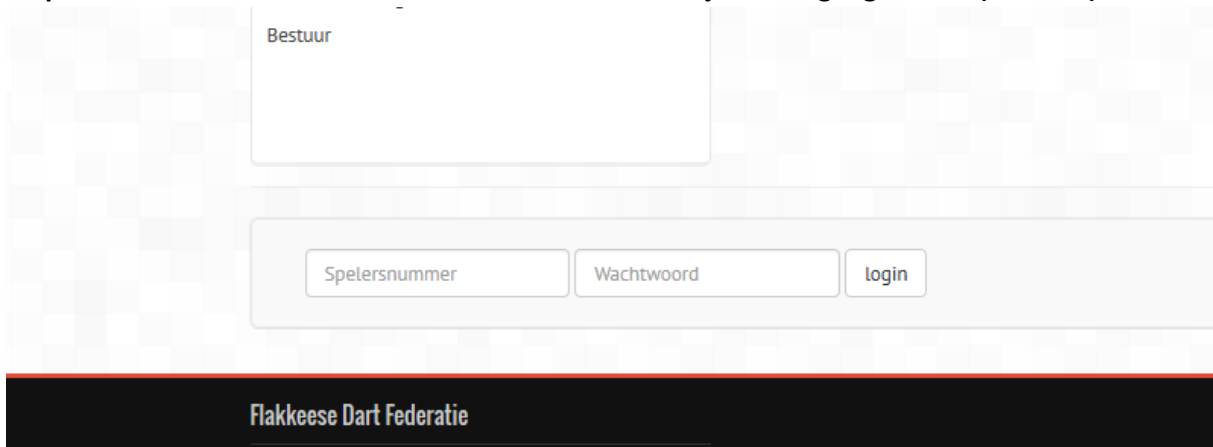
Uitslag is ingevoerd.

Addendum:

Bij het invullen van bekerwedstrijden is alleen de uitslag (bijv: 5-4) belangrijk samen met de 180-ers en finishes

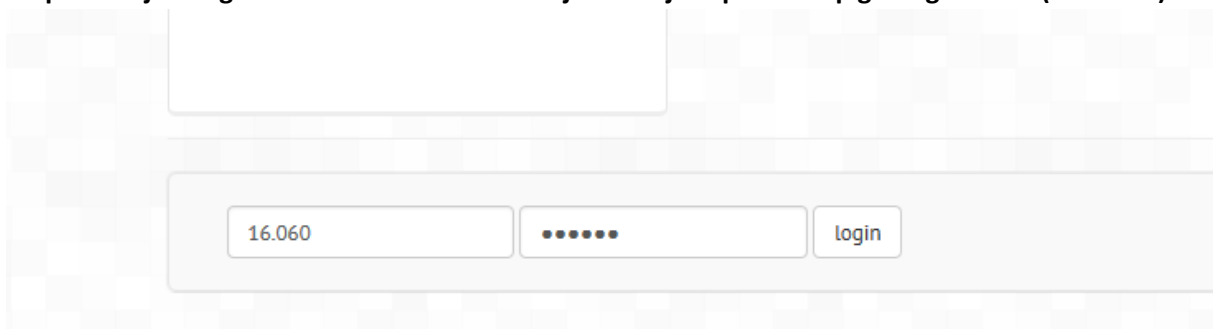
Invullen bekerwedstrijd:

Stap 1: Ga naar de website en scroll naar beneden totdat je de inlog tegenkomt (zie afb 1)



Afb 1

Stap 2: Vul je inlogcode en wachtwoord zoals je die in je captainsmap gekregen hebt.(zie afb 2)



Afb 2

Stap 3: Nadat je ingelogd bent zie je dit venster(zie afb 3)

Welkom: Sander van Oostenbrugge Aantal captains ingelogd: 1

Team: NieuwTech
Captain: Sander van Oostenbrugge

Beginpagina Uitslag invoeren Bekerwedstrijden Spelers gegevens wijzigen ▼ Uitloggen

Uitslagen speelweek

-	N.V.T.	0 - 0	●
-	N.V.T.	0 - 0	●
-	N.V.T.	0 - 0	●
-	N.V.T.	0 - 0	●

Stand

PL	Team	Gespeeld	Gewonnen	Verloren	Min	Totaal	Gem.
1	Dart Team Melissant	0	0	0		0	0
2	NieuwTech	0	0	0		0	0
3	Dartshop Kattestaart 1	0				0	0
4	De Daltons	0				0	0
-	-	-				-	-

Afb 3

Stap 4: Selecteer bekerwedstrijden, je komt dan op dit venster uit(zie afb 4)

Team: Ons Moment
Captain: Robert Paulissen

Beginpagina Uitslag invoeren Bekerwedstrijden Spelers gegevens wijzigen ▼ Uitloggen

Voorronde

Overzicht be Kerronde: Voorronde

	Bekerronde	Thuissteam	Uitteam	Uitslag	Speeldag	
1	Voorronde	Ons Moment	Tamara's Horeca	0 - 0	Donderdag 06-10-2016	● Stand invoeren

Afb 4

Stap 5: Selecteer "Stand invoeren" achter de wedstrijd. Dit geeft je de invulpagina voor de beker weer(zie afb 5)

Bekeruitslag invoeren

Bekerronde:	Voorronde	
Thuissteam:	Ons Moment	<input type="text" value="0"/>
Uitsteam:	Tamara's Horeca	<input type="text" value="0"/>

180 / hoogstefinish beker:

Spelernr.	Speler:	Team:	180	Finish	Datum
16.124	Jeroen Slager	Tamara's Horeca	<input type="text" value="0"/>	<input type="text" value="0"/>	<input type="text" value="06-10-2016"/>
16.125	Carlein de Vos	Tamara's Horeca	<input type="text" value="0"/>	<input type="text" value="0"/>	<input type="text" value="06-10-2016"/>
16.126	Richard de Vries	Tamara's Horeca	<input type="text" value="0"/>	<input type="text" value="0"/>	<input type="text" value="06-10-2016"/>
16.127	Eliina Lokker	Tamara's Horeca	<input type="text" value="0"/>	<input type="text" value="0"/>	<input type="text" value="06-10-2016"/>
16.128	Tamara Duim-Moerenhout	Tamara's Horeca	<input type="text" value="0"/>	<input type="text" value="0"/>	<input type="text" value="06-10-2016"/>

Afb 5

Stap 6: Zoals je ziet hierboven alleen de uitslag en de 180-ers/Finishes invoeren. Deze controleren en dan scroll je naar beneden en selecteer je de knop "Opslaan"(zie afb 6)

16.065	Richard Huijsmans	Ons Moment	<input type="text" value="0"/>	<input type="text" value="0"/>	<input type="text" value="06-10-2016"/>
16.066	Robert Paulissen	Ons Moment	<input type="text" value="0"/>	<input type="text" value="0"/>	<input type="text" value="06-10-2016"/>
16.067	Gertjan de Gans	Ons Moment	<input type="text" value="0"/>	<input type="text" value="0"/>	<input type="text" value="06-10-2016"/>

Afb 6

MvG Het Bestuur